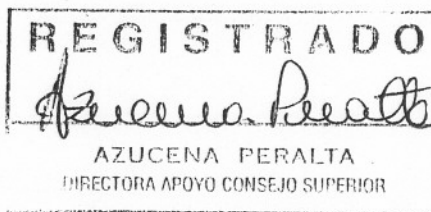




Ministerio de Educación, Ciencia y Tecnología
Universidad Tecnológica Nacional
Rectorado



Buenos Aires, 29 de abril de 2004.-

VISTO la Resolución del Rectorado N° 1/2004, y

CONSIDERANDO:

Que es necesario dar continuidad a la distribución del presupuesto, teniendo en cuenta factores que involucren "Eficiencia Académica" y "Promoción a la Investigación".

Que la Resolución N° 108/98 determina los indicadores que deben tomarse en cuenta para atender a las funciones docencia e investigación.

Que el dictado de la medida se efectúa en uso de las atribuciones otorgadas por el Estatuto Universitario.

Por ello,


EL CONSEJO SUPERIOR UNIVERSITARIO DE LA UNIVERSIDAD TECNOLÓGICA NACIONAL

RESUELVE:

ARTICULO 1°.- Aprobar los índices de "Desarrollo Académico" y de "Promoción a la Investigación" que obran como Anexo I de la presente resolución.

ARTICULO 2°.- Regístrese. Comuníquese y archívese.

RESOLUCIÓN N° 493/2004



Mgr. Ing. HÉCTOR RENÉ GONZÁLEZ
Secretario Académico y de Planeamiento

ING. HÉCTOR CARLOS BROTTTO
RECTOR

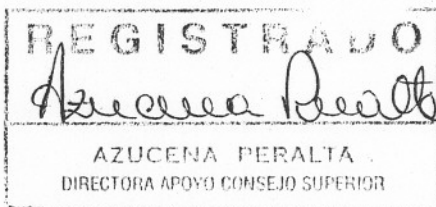


Ministerio de Educación, Ciencia y Tecnología

Universidad Tecnológica Nacional

Rectorado

ANEXO I DE LA RESOLUCIÓN N° 493/2004



FINALIDAD	3	SERVICIOS SOCIALES
FUNCION	4	EDUCACION Y CULTURA
PROGRAMA	1	ACTIVIDADES CENTRALES
FINANCIACION	11	CONTRIBUCION TESORO
IMPUTACION		INCISO 1 GASTOS EN PERSONAL

INDICES DE DESARROLLO ACADÉMICO Y PROMOCIÓN A LA INVESTIGACIÓN

UNIDAD ACADEMICA	Desarrollo Académico	Promoción a la Investigación
AVELLANEDA	2,39	0,59
BAHIA BLANCA	4,53	6,65
BUENOS AIRES	7,23	7,89
C. DEL URUGUAY	4,20	7,27
CONCORDIA	2,87	0,00
CONFLUENCIA	1,64	0,13
CORDOBA	8,37	7,14
CHUBUT	1,41	0,02
DELTA	3,13	5,23
GRAL. PACHECO	2,95	3,75
HAEDO	2,78	6,20
LA PLATA	4,03	5,23
LA RIOJA	1,66	0,02
MENDOZA	3,99	6,29
PARANA	3,83	0,28
RAFAELA	3,67	0,08
RECONQUISTA	3,00	0,02
RESISTENCIA	5,04	4,74
RIO GALLEGOS	1,07	0,02
RIO GRANDE	0,93	0,03
ROSARIO	3,85	7,51
SAN FRANCISCO	4,14	0,14
SAN NICOLAS	1,91	6,65
SAN RAFAEL	3,54	0,41
SANTA FE	5,18	8,54
TRENQUE LAUQUEN	2,97	0,02
TUCUMAN	5,75	6,88
VENADO TUERTO	0,92	3,96
VILLA MARIA	3,02	4,31
TOTAL	100,00	100,00