



Ministerio de Educación  
Universidad Tecnológica Nacional  
Rectorado



Buenos Aires, 10 de marzo de 2000.-

VISTO la Resolución de Rectorado N° 1/2000, y

CONSIDERANDO:

Que resulta necesario adecuar la ubicación relativa de las Facultades Regionales y Unidades Académicas de la Universidad en lo que hace a la distribución presupuestaria de los distintos incisos.

Que el dictado de la medida se efectúa en uso de las atribuciones otorgadas por el Estatuto Universitario.

Por ello,

EL CONSEJO SUPERIOR UNIVERSITARIO DE LA UNIVERSIDAD TECNOLÓGICA  
NACIONAL

RESUELVE:

ARTICULO 1°.- Aprobar los indicadores de Desarrollo Académico y de Promoción a la Investigación que obran como Anexos I y II de la presente resolución.

ARTICULO 2°.- Aprobar la distribución parcial del presupuesto otorgado por la Ley N° 25.237 para ser destinados a los incisos 1, 4.2 y 4.3 a todas las Facultades Regionales y Unidades Académicas de la Universidad, según se establece en los Anexos III, IV y V de la presente resolución.

//..



Ministerio de Educación  
Universidad Tecnológica Nacional  
Rectorado



..//

ARTICULO 3°.- Establecer que los fondos distribuidos según los Anexos III, IV y V deberán ser imputados en primer lugar al pago de la retribución plena de los docentes, grupos A y B, frente a alumnos de conformidad con la normativa vigente sobre el particular, una vez cumplimentado lo resuelto en el Artículo N° 5 de la Resolución N° 108/98 de Consejo Superior Universitario.

ARTICULO 4°.- Admitir que previo cumplimiento de lo dispuesto en el Artículo N° 3 de la presente resolución, se destine, en su caso, el saldo restante a satisfacer las necesidades de los incisos 2, 3 y 4 a criterio de las autoridades de las Facultades Regionales y Unidades Académicas.

ARTICULO 5°.- Disponer que la ejecución total de los créditos asignados en los Anexos III, IV y V no podrá ser superior al SESENTA Y SIETE POR CIENTO (77%) hasta que este Consejo Superior Universitario resuelva sobre el particular.

ARTICULO 6°.- Regístrese. Comuníquese y archívese.

RESOLUCIÓN N° 21/2000



  
Ing. CARLOS E. FANTINI  
SECRETARIO GENERAL A/C

  
Ing. HÉCTOR CARLOS BROTTTO  
Rector

ANEXO I DE LA RESOLUCION N° 21/2000

INDICES DE DESARROLLO ACADEMICO 2000

UNIDAD ACADEMICA	GRAD.POND./ \$ (%)	GRAD.POND./ ING. (%)	GRAD.POND./ALUM. (%)	ALUM. / DOC.(A+B) (%)	GRAD.POND. 96/98 (%)	TOTAL (%)
CORDOBA	2,00	1,43	0,97	1,29	4,06	9,75
BUENOS AIRES	1,39	0,46	0,68	1,18	4,52	8,23
TUCUMAN	1,62	0,62	0,85	1,25	1,65	5,99
SANTA FE	1,28	1,39	1,33	0,79	1,15	5,94
BAHIA BLANCA	1,26	1,49	1,23	0,85	0,87	5,70
MENDOZA	1,04	0,92	0,85	0,85	1,36	5,02
RAFAELA	1,00	1,51	1,19	0,65	0,23	4,58
ROSARIO	1,00	0,60	0,79	0,74	1,33	4,46
PARANA	0,90	1,28	1,13	0,62	0,45	4,38
SAN FRANCISCO	0,93	1,43	0,88	0,75	0,26	4,25
AVELLANEDA	0,67	0,54	0,72	0,65	0,79	3,37
C. DEL URUGUAY	0,66	0,83	1,06	0,41	0,35	3,31
LA PLATA	0,64	0,66	0,57	0,70	0,62	3,19
HAEDO	0,66	0,63	0,65	0,75	0,47	3,16
GRAL. PACHECO	0,61	0,64	0,62	0,78	0,37	3,02
SAN RAFAEL	0,63	0,69	0,96	0,46	0,21	2,95
SAN NICOLAS	0,51	0,66	0,89	0,41	0,32	2,79
RESISTENCIA	0,55	0,37	0,51	0,88	0,40	2,71
DELTA	0,43	0,68	0,64	0,63	0,21	2,59
TRENQUE LAUQUEN	0,41	0,67	0,76	0,39	0,04	2,27
CONFLUENCIA	0,49	0,43	0,87	0,37	0,08	2,24
VILLA MARIA	0,22	0,48	0,23	0,92	0,09	1,94
CONCORDIA	0,35	0,58	0,48	0,47	0,04	1,92
RIO GALLEGOS	0,28	0,33	0,41	0,62	0,04	1,68
RIO GRANDE	0,24	0,26	0,40	0,59	0,05	1,54
VENADO TUERTO	0,10	0,19	0,15	0,53	0,02	0,99
RECONQUISTA	0,06	0,09	0,07	0,60	0,01	0,83
LA RIOJA	0,04	0,06	0,04	0,49	0,01	0,64
CHUBUT	0,03	0,08	0,07	0,38	0,00	0,56
TOTAL	20,00	20,00	20,00	20,00	20,00	100,00




Ministerio de Educación  
 Universidad Tecnológica Nacional  
 Rectorado

ANEXO II DE LA RESOLUCION N° 21/2000

INDICES DE PROMOCION A LA INVESTIGACION 2000


UNIDAD ACADEMICA	DE+DTP/DE+DTP+DS DOC. INCENT. (%)	A+B/A+B+C+D CATEG. (%)	CATEGOR./DOC.TOT. (%)	\$ INCENT./ \$ DOC. TOTALES (%)	DE+DTP U.A./ DE+DTP UNIVERSIDAD (%)	TOTAL (%)
SANTA FE	1,08	0,96	3,34	3,51	2,25	11,14
CORDOBA	1,31	1,83	0,96	1,42	3,56	9,08
BAHIA BLANCA	0,85	4,22	0,94	1,44	0,39	7,84
SAN NICOLAS	1,34	1,99	0,92	1,79	0,93	6,97
DELTA	1,34	0,35	2,25	2,03	0,66	6,63
MENDOZA	0,93	1,60	1,23	1,20	1,47	6,43
BUENOS AIRES	1,34	1,11	0,29	0,35	2,69	5,78
ROSARIO	1,06	1,66	0,79	1,12	0,93	5,56
HAEDO	1,25	1,33	1,22	1,19	0,45	5,44
LA PLATA	1,10	1,81	0,58	0,58	1,14	5,21
VENADO TUERTO	0,77	0,95	1,70	1,13	0,03	4,58
GRAL. PACHECO	1,07	1,33	0,40	0,40	0,87	4,07
TUCUMAN	0,64	0,87	1,20	0,67	0,51	3,89
C. DEL URUGUAY	0,67	0,00	1,29	0,77	1,08	3,81
VILLA MARIA	1,12	0,00	0,84	0,79	0,42	3,17
CONFLUENCIA	1,34	0,00	0,63	0,74	0,09	2,80
RESISTENCIA	1,07	0,00	0,39	0,35	0,33	2,14
PARANA	1,34	0,00	0,12	0,14	0,33	1,93
SAN FRANCISCO	0,34	0,00	0,92	0,40	0,06	1,72
AVELLANEDA	0,00	0,00	0,00	0,00	0,96	0,96
SAN RAFAEL	0,00	0,00	0,00	0,00	0,63	0,63
CHUBUT	0,00	0,00	0,00	0,00	0,09	0,09
RIO GRANDE	0,00	0,00	0,00	0,00	0,06	0,06
RAFAELA	0,00	0,00	0,00	0,00	0,03	0,03
RECONQUISTA	0,00	0,00	0,00	0,00	0,03	0,03
RIO GALLEGOS	0,00	0,00	0,00	0,00	0,03	0,03
CONCORDIA	0,00	0,00	0,00	0,00	0,00	0,00
LA RIOJA	0,00	0,00	0,00	0,00	0,00	0,00
TRENQUE LAUQUEN	0,00	0,00	0,00	0,00	0,00	0,00
TOTAL	20,00	20,00	20,00	20,00	20,00	100,00



Ministerio de Educación  
Universidad Tecnológica Nacional  
Rectorado



Ministerio de Educación  
Universidad Tecnológica Nacional  
Rectorado



ANEXO III DE LA RESOLUCION N° 21/2000


**DISTRIBUCION POR INDICADORES 1999 DE \$ 1.500.000 PARA EL INCISO 1**

UNIDAD ACADEMICA	75 % POR DES. ACAD.	25% POR PROM. INV.	TOTAL ANUAL
AVELLANEDA	37.912,50	3.599,28	41.511,78
BAHIA BLANCA	64.125,00	29.394,12	93.519,12
BUENOS AIRES	92.587,50	21.670,67	114.258,17
C. DEL URUGUAY	37.237,50	14.284,64	51.522,14
CONCORDIA	21.600,00	0,00	21.600,00
CONFLUENCIA	25.200,00	10.497,90	35.697,90
CORDOBA	109.687,50	34.043,19	143.730,69
CHUBUT	6.300,00	337,43	6.637,43
DELTA	29.137,50	24.857,53	53.995,03
GRAL. PACHECO	33.975,00	15.259,45	49.234,45
HAEDO	35.550,00	20.395,92	55.945,92
LA PLATA	35.887,50	19.533,59	55.421,09
LA RIOJA	7.200,00	0,00	7.200,00
MENDOZA	56.475,00	24.107,68	80.582,68
PARANA	49.275,00	7.236,05	56.511,05
RAFAELA	51.525,00	112,48	51.637,48
RECONQUISTA	9.337,50	112,48	9.449,98
RESISTENCIA	30.487,50	8.023,40	38.510,90
RIO GALLEGOS	18.900,00	112,48	19.012,48
RIO GRANDE	17.325,00	224,96	17.549,96
ROSARIO	50.175,00	20.845,83	71.020,83
SAN FRANCISCO	47.812,50	6.448,71	54.261,21
SAN NICOLAS	31.387,50	26.132,27	57.519,77
SAN RAFAEL	33.187,50	2.362,03	35.549,53
SANTA FE	66.825,00	41.766,65	108.591,65
TRENQUE LAUQUEN	25.537,50	0,00	25.537,50
TUCUMAN	67.387,50	14.584,58	81.972,08
VENADO TUERTO	11.137,50	17.171,57	28.309,07
VILLA MARIA	21.825,00	11.885,11	33.710,11
TOTAL	1.125.000,00	375.000,00	1.500.000,00





Ministerio de Educación  
Universidad Tecnológica Nacional  
Rectorado



ANEXO IV DE LA RESOLUCION N° 21/2000

DISTRIBUCION POR INDICADORES

FINALIDAD:	3	SERVICIOS SOCIALES
FUCION:	4	EDUCACION Y CULTURA
PROGRAMA:	01	ACTIVIDADES CENTRALES
PROYECTOS:	02	PROYECTOS CENTRALES
FINANCIACION:	11	CONTRIBUCION TESORO
IMPUTACION	XX	INCISO 4.2 - CONSTRUCCIONES

UNIDAD ACADEMICA	75 % POR DES. ACAD.	25% POR PROM. INV.	TOTAL ANUAL
AVELLANEDA	18.956,25	1.799,64	20.755,89
BAHIA BLANCA	32.062,50	14.697,06	46.759,56
BUENOS AIRES	46.293,75	10.835,33	57.129,08
C. DEL URUGUAY	18.618,75	7.142,32	25.761,07
CONCORDIA	10.800,00	0,00	10.800,00
CONFLUENCIA	12.600,00	5.248,95	17.848,95
CORDOBA	54.843,75	17.021,60	71.865,35
CHUBUT	3.150,00	168,72	3.318,72
DELTA	14.568,75	12.428,76	26.997,51
GRAL. PACHECO	16.987,50	7.629,72	24.617,22
HAEDO	17.775,00	10.197,96	27.972,96
LA PLATA	17.943,75	9.766,80	27.710,55
LA RIOJA	3.600,00	0,00	3.600,00
MENDOZA	28.237,50	12.053,84	40.291,34
PARANA	24.637,50	3.618,03	28.255,53
RAFAELA	25.762,50	56,24	25.818,74
RECONQUISTA	4.668,75	56,24	4.724,99
RESISTENCIA	15.243,75	4.011,70	19.255,45
RIO GALLEGOS	9.450,00	56,24	9.506,24
RIO GRANDE	8.662,50	112,48	8.774,98
ROSARIO	25.087,50	10.422,92	35.510,42
SAN FRANCISCO	23.906,25	3.224,36	27.130,61
SAN NICOLAS	15.693,75	13.066,14	28.759,89
SAN RAFAEL	16.593,75	1.181,01	17.774,76
SANTA FE	33.412,50	20.883,32	54.295,82
TRENQUE LAUQUEN	12.768,75	0,00	12.768,75
TUCUMAN	33.693,75	7.292,29	40.986,04
VENADO TUERTO	5.568,75	8.585,78	14.154,53
VILLA MARIA	10.912,50	5.942,55	16.855,05
<b>TOTAL</b>	<b>562.500,00</b>	<b>187.500,00</b>	<b>750.000,00</b>



Ministerio de Educación  
Universidad Tecnológica Nacional  
Rectorado



ANEXO V DE LA RESOLUCION N° 21/2000

DISTRIBUCION POR INDICADORES

FINALIDAD:	3	SERVICIOS SOCIALES
FUCION:	4	EDUCACION Y CULTURA
PROGRAMA:	01	ACTIVIDADES CENTRALES
FINANCIACION:	11	CONTRIBUCION TESORO
IMPUTACION	XX	INCISO 4.3 - MAQUINARIA Y EQUIPO

ACTIVIDAD 02 - FACULTADES REGIONALES

UNIDAD ACADEMICA	75 % POR DES. ACAD.	25% POR PROM. INV.	TOTAL ANUAL
AVELLANEDA	18.956,25	1.799,64	20.755,89
BAHIA BLANCA	32.062,50	14.697,06	46.759,56
BUENOS AIRES	46.293,75	10.835,33	57.129,08
C. DEL URUGUAY	18.618,75	7.142,32	25.761,07
CORDOBA	54.843,75	17.021,60	71.865,35
DELTA	14.568,75	12.428,76	26.997,51
GRAL. PACHECO	16.987,50	7.629,72	24.617,22
HAEDO	17.775,00	10.197,96	27.972,96
LA PLATA	17.943,75	9.766,80	27.710,55
MENDOZA	28.237,50	12.053,84	40.291,34
PARANA	24.637,50	3.618,03	28.255,53
RAFAELA	25.762,50	56,24	25.818,74
RESISTENCIA	15.243,75	4.011,70	19.255,45
RIO GRANDE	8.662,50	112,48	8.774,98
ROSARIO	25.087,50	10.422,92	35.510,42
SAN FRANCISCO	23.906,25	3.224,36	27.130,61
SAN NICOLAS	15.693,75	13.066,14	28.759,89
SAN RAFAEL	16.593,75	1.181,01	17.774,76
SANTA FE	33.412,50	20.883,32	54.295,82
TUCUMAN	33.693,75	7.292,29	40.986,04
VILLA MARIA	10.912,50	5.942,56	16.855,06
<b>TOTAL</b>	<b>499.893,75</b>	<b>173.384,08</b>	<b>673.277,83</b>

ACTIVIDAD 03 - UNIDADES ACADEMICAS

UNIDAD ACADEMICA	75 % POR DES. ACAD.	25% POR PROM. INV.	TOTAL ANUAL
CONCORDIA	10.800,00	0,00	10.800,00
CONFLUENCIA	12.600,00	5.248,95	17.848,95
CHUBUT	3.150,00	168,72	3.318,72
LA RIOJA	3.600,00	0,00	3.600,00
RECONQUISTA	4.668,75	56,24	4.724,99
RIO GALLEGOS	9.450,00	56,24	9.506,24
TRENQUE LAUQUEN	12.768,75	0,00	12.768,75
VENADO TUERTO	5.568,75	8.585,77	14.154,52
<b>TOTAL</b>	<b>62.606,25</b>	<b>14.115,92</b>	<b>76.722,17</b>