




Ministerio de Educación
Universidad Tecnológica Nacional
Rectorado



Buenos Aires, 10 de marzo de 2000.-

VISTO La Ley N° 25.237 de Presupuesto General de Gastos y Cálculo de Recursos de la Administración Nacional para el Ejercicio 2000, y

CONSIDERANDO:

Que resulta necesario realizar una distribución de crédito presupuestario para los incisos 2 y 3 para el presente ejercicio financiero.

Que se cuenta con la partida presupuestaria correspondiente.

Que el dictado de la medida se efectúa en uso de las atribuciones otorgadas por el Estatuto Universitario.

Por ello,

EL CONSEJO SUPERIOR UNIVERSITARIO DE LA UNIVERSIDAD TECNOLÓGICA
NACIONAL


RESUELVE:

ARTICULO 1°.- Distribuir los créditos presupuestarios en los incisos 2 y 3, a todas las dependencias de esta Universidad que se detallan en los Anexos I a VI que forman parte de la presente resolución, calculados según índices de distribución

//..



Ministerio de Educación
Universidad Tecnológica Nacional
Rectorado



..//

aprobados por Resolución N° 254/99 -Anexo III- de Consejo Superior Universitario.

ARTICULO 2°.- Regístrese. Comuníquese y archívese.

RESOLUCION N° 18/2000

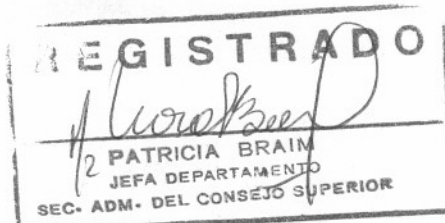



Ing. CARLOS E. FANTINI
SECRETARIO GENERAL A/C


Ing. HÉCTOR CARLOS BROTTTO
Rector



Ministerio de Educación
Universidad Tecnológica Nacional
Rectorado



ANEXO I DE LA RESOLUCIÓN N° 18/2000

FINALIDAD	3	SERVICIOS SOCIALES
FUNCION	4	EDUCACION Y CULTURA
PROGRAMA	01	ACTIVIDADES CENTRALES
ACTIVIDAD	02	CONDUCCION FACULTADES REGIONALES
FINANCIACION	11	CONTRIBUCION TESORO
IMPUTACION		INCISO 2 - BIENES DE CONSUMO

<u>FACULTAD REGIONAL</u>	<u>%</u>	<u>IMPORTE</u> <u>EN \$</u>	<u>MENOS RESOLUCION</u> <u>N° 3/2000</u>	<u>TOTAL</u> <u>DISTRIBUIDO</u>
AVELLANEDA	2,67	16.020,00	2.721,66	13.298,34
BAHIA BLANCA	2,22	13.320,00	2.271,24	11.048,76
BUENOS AIRES	8,85	53.100,00	9.037,05	44.062,95
CORDOBA	8,85	53.100,00	4.532,90	48.567,10
C. DEL URUGUAY	1,56	9.360,00	1.590,83	7.769,17
DELTA	1,56	9.360,00	1.590,83	7.769,17
GRAL. PACHECO	2,22	13.320,00	2.271,24	11.048,76
HAEDO	2,22	13.320,00	2.271,24	11.048,76
LA PLATA	2,22	13.320,00	2.271,24	11.048,76
MENDOZA	2,67	16.020,00	2.721,66	13.298,34
PARANA	1,56	9.360,00	1.590,83	7.769,17
RAFAELA	1,56	9.360,00	718,75	8.641,25
RESISTENCIA	2,22	13.320,00	2.271,24	11.048,76
RIO GRANDE	1,56	9.360,00	718,75	8.641,25
ROSARIO	2,67	16.020,00	2.721,66	13.298,34
SAN FRANCISCO	1,56	9.360,00	1.590,83	7.769,17
SAN NICOLAS	1,56	9.360,00	1.590,83	7.769,17
SAN RAFAEL	1,56	9.360,00	1.590,83	7.769,17
SANTA FE	2,22	13.320,00	2.271,24	11.048,76
TUCUMAN	2,67	16.020,00	2.721,66	13.298,34
VILLA MARIA	1,56	9.360,00	1.590,83	7.769,17
<u>TOTAL</u>	55,74	334.440,00	50.657,34	283.782,66



Ministerio de Educación
Universidad Tecnológica Nacional
Rectorado




ANEXO II DE LA RESOLUCION N° 18/2000

FINALIDAD	3	SERVICIOS SOCIALES
FUNCION	4	EDUCACION Y CULTURA
PROGRAMA	01	ACTIVIDADES CENTRALES
ACTIVIDAD	03	CONDUCCION UNIDADES ACADEMICAS
FINANCIACION	11	CONTRIBUCION TESORO
IMPUTACION		INCISO 2 - BIENES DE CONSUMO

<u>UNIDAD ACADEMICA</u>	<u>%</u>	<u>IMPORTE</u> <u>EN \$</u>	<u>MENOS RESOLUCION</u> <u>N° 3/2000</u>	<u>TOTAL</u> <u>DISTRIBUIDO</u>
CHUBUT	0,70	4.200,00	718,75	3.481,25
CONFLUENCIA	0,70	4.200,00	718,75	3.481,25
CONCORDIA	0,70	4.200,00	718,75	3.481,25
LA RIOJA	0,70	4.200,00	718,75	3.481,25
RECONQUISTA	0,70	4.200,00	718,75	3.481,25
RIO GALLEGOS	0,70	4.200,00	718,75	3.481,25
TRENQUE LAUQUEN	0,70	4.200,00	718,75	3.481,25
VENADO TUERTO	0,70	4.200,00	718,75	3.481,25
<u>TOTAL</u>	5,60	33.600,00	5.750,00	27.850,00



Ministerio de Educación
Universidad Tecnológica Nacional
Rectorado




ANEXO III DE LA RESOLUCIÓN N° 18/2000

FINALIDAD	3	SERVICIOS SOCIALES
FUNCION	4	EDUCACION Y CULTURA
PROGRAMA	01	ACTIVIDADES CENTRALES
ACTIVIDAD	01	CONSEJO SUPERIOR Y RECTORADO
FINANCIACION	11	CONTRIBUCION TESORO
IMPUTACION		INCISO 2 - BIENES DE CONSUMO

<u>DEPENDENCIA</u>	<u>%</u>	<u>IMPORTE</u> <u>EN \$</u>	<u>MENOS RESOLUCION</u> <u>N° 3/2000</u>	<u>TOTAL</u> <u>DISTRIBUIDO</u>
RECTORADO CONS. SUP.	7,20	43.200,00	9.276,60	33.923,40
RECTORADO GAST. PROP.	14,57	87.420,00	13.962,87	73.457,13
RECTORADO GAST.COMP.	16,89	101.340,00	16.186,19	85.153,81
<u>TOTAL</u>	38,66	231.960,00	39.425,66	192.534,34



Ministerio de Educación
Universidad Tecnológica Nacional
Rectorado



ANEXO IV DE LA RESOLUCIÓN N° 18/2000

FINALIDAD	3	SERVICIOS SOCIALES
FUNCION	4	EDUCACION Y CULTURA
PROGRAMA	01	ACTIVIDADES CENTRALES
ACTIVIDAD	02	CONDUCCION FACULTADES REGIONALES
FINANCIACION	11	CONTRIBUCION TESORO
IMPUTACION		INCISO 3 - SERVICIOS NO PERSONALES

<u>FACULTAD REGIONAL</u>	<u>%</u>	<u>IMPORTE</u> <u>EN \$</u>	<u>MENOS RESOLUCION</u> <u>N° 3/2000</u>	<u>TOTAL</u> <u>DISTRIBUIDO</u>
AVELLANEDA	3,39	115.260,00	20.173,31	95.086,69
BAHIA BLANCA	3,13	106.420,00	18.643,31	87.776,69
BUENOS AIRES	5,67	192.780,00	33.716,63	159.063,37
CORDOBA	5,67	192.780,00	21.759,97	171.020,03
C. DEL URUGUAY	1,90	64.600,00	11.333,32	53.266,68
DELTA	1,90	64.600,00	11.333,32	53.266,68
GRAL. PACHECO	2,26	76.840,00	13.429,98	63.410,02
HAEDO	2,26	76.840,00	13.429,98	63.410,02
LA PLATA	2,61	88.740,00	15.526,65	73.213,35
MENDOZA	3,66	124.440,00	21.759,97	102.680,03
PARANA	1,90	64.600,00	11.333,32	53.266,68
RAFAELA	1,48	50.320,00	3.116,66	47.203,34
RESISTENCIA	2,61	88.740,00	15.526,65	73.213,35
RIO GRANDE	1,48	50.320,00	3.116,66	47.203,34
ROSARIO	3,66	124.440,00	21.759,97	102.680,03
SAN FRANCISCO	1,90	64.600,00	8.783,32	55.816,68
SAN NICOLAS	1,90	64.600,00	11.333,32	53.266,68
SAN RAFAEL	1,48	50.320,00	8.783,32	41.536,68
SANTA FE	3,39	115.260,00	20.173,31	95.086,69
TUCUMAN	3,13	106.420,00	18.643,31	87.776,69
VILLA MARIA	1,90	64.600,00	8.783,32	55.816,68
<u>TOTAL</u>	57,28	1.947.520,00	312.459,60	1.635.060,40



Ministerio de Educación
Universidad Tecnológica Nacional
Rectorado




ANEXO V DE LA RESOLUCIÓN N° 18/2000

FINALIDAD	3	SERVICIOS SOCIALES
FUNCION	4	EDUCACION Y CULTURA
PROGRAMA	01	ACTIVIDADES CENTRALES
ACTIVIDAD	03	CONDUCCION UNIDADES ACADEMICAS
FINANCIACION	11	CONTRIBUCION TESORO
IMPUTACION		INCISO 3 - SERVICIOS NO PERSONALES

<u>JNIDAD ACADEMICA</u>	<u>%</u>	<u>IMPORTE</u> <u>EN \$</u>	<u>MENOS RESOLUCION</u> <u>N° 3/2000</u>	<u>TOTAL</u> <u>DISTRIBUIDO</u>
CHUBUT	0,52	17.680,00	3.116,66	14.563,34
CONFLUENCIA	0,52	17.680,00	3.116,66	14.563,34
CONCORDIA	0,52	17.680,00	3.116,66	14.563,34
LA RIOJA	0,52	17.680,00	3.116,66	14.563,34
RECONQUISTA	0,52	17.680,00	3.116,66	14.563,34
RIO GALLEGOS	0,52	17.680,00	3.116,66	14.563,34
TRENQUE LAUQUEN	0,52	17.680,00	3.116,66	14.563,34
VENADO TUERTO	0,52	17.680,00	3.116,66	14.563,34
<u>TOTAL</u>	4,16	141.440,00	24.933,28	116.506,72



Ministerio de Educación
Universidad Tecnológica Nacional
Rectorado



ANEXO VI DE LA RESOLUCIÓN N° 18/2000

FINALIDAD	3	SERVICIOS SOCIALES
FUNCION	4	EDUCACION Y CULTURA
PROGRAMA	01	ACTIVIDADES CENTRALES
ACTIVIDAD	01	CONSEJO SUPERIOR Y RECTORADO
FINANCIACION	11	CONTRIBUCION TESORO
IMPUTACION		INCISO 3 - SERVICIOS NO PERSONALES

<u>DEPENDENCIA</u>	<u>%</u>	<u>IMPORTE</u> EN \$	<u>MENOS RESOLUCION</u> N° 3/2000	<u>TOTAL</u> DISTRIBUIDO
RECTORADO CONS.SUP.	4,04	137.360,00	33.659,96	103.700,04
RECTORADO GAS.PROP.	24,93	847.620,00	141.269,83	706.350,17
RECTORADO GAS.COMP.	9,59	326.060,00	54.343,33	271.716,67
<u>TOTAL</u>	38,56	1.311.040,00	229.273,12	1.081.766,88