

MINISTERIO DE CULTURA Y EDUCACION
UNIVERSIDAD TECNOLÓGICA NACIONAL
RECTORADO

Buenos Aires, 28 de agosto de 1992

VISTO el monto establecido para el Fondo Universitario y economías producidas por algunas Facultades Regionales, Unidades Académicas y Rectorado, y

CONSIDERANDO:


Que esta situación permite profundizar el estudio iniciado y los parámetros de comparación.

Que la finalidad última del trabajo iniciado es efectuar un uso más racional del presupuesto universitario y una distribución más equitativa del mismo.

Que el trabajo aprobado en términos generales en la reunión de julio de 1992 por el Consejo Superior Universitario debe ser profundizado y abarcar la totalidad de los conceptos del inciso 11 en la Universidad.

Que si bien lo expresado en el Visto, permite adoptar otros tiempos de estudio, no ha desaparecido el riesgo - de un desfinanciamiento final y el presupuesto asignado no deja de ser totalmente insuficiente aun sin considerar la asignación de recursos para equipamientos, obras públicas y otros rubros imprescindibles.

Que por los Vistos y Considerandos anteriores es necesario tomar medidas acerca de las redesignaciones a partir del 1º de setiembre de 1992.



MINISTERIO DE CULTURA Y EDUCACION
UNIVERSIDAD TECNOLÓGICA NACIONAL
RECTORADO

.2.

Que el dictado de la medida se efectúa en uso de las atribuciones otorgadas por la Ley N° 23.068.

Por ello,

EL CONSEJO SUPERIOR UNIVERSITARIO DE LA UNIVERSIDAD TECNOLÓGICA NACIONAL

RESUELVE:

ARTICULO 1°.- A partir de la fecha de la presente resolución, se podrán efectuar las designaciones interinas hasta el 31/3/93 siempre que se ajusten a las disposiciones establecidas en los artículos siguientes.


ARTICULO 2°.- No se podrán efectuar designaciones que signifiquen altas no compensadas con sus correspondientes bajas.

ARTICULO 3°.- Solamente se dará curso a las altas compensadas / en los casos en que las Facultades Regionales, Unidades Académicas y Rectorado no superen en el grupo correspondiente los montos establecidos en el Anexo I de la presente resolución.

ARTICULO 4°.- Se exceptuarán del artículo 3° únicamente a las altas compensadas en el grupo A, las que deberán ser informadas al Consejo Superior Universitario con la correspondiente justificación.

ARTICULO 5°.- No deberán efectuarse redesignaciones ni designaciones en reemplazo de docentes en disponibilidad o que no tengan curso a cargo.

ARTICULO 6°.- Lo establecido en los artículos 2°, 3°, 4°, y 5° de la presente debe ser observado para la designación de -



MINISTERIO DE CULTURA Y EDUCACION
UNIVERSIDAD TECNOLOGICA NACIONAL


RECTORADO

.3.

Docentes Ordinarios, ya sea que accedan al cargo por concurso o por aplicación del artículo 36° del Estatuto Universitario, lo que será verificado por el Consejo Superior previo a la designación.

ARTICULO 7°.- Regístrese, comuníquese y archívese.

RESOLUCION N° 405/92




Ing. HECTOR CARLOS BROTTU
VICE-RECTOR


Ing. ORIO ALMORAD
SECRETARIO ACADÉMICO



MINISTERIO DE CULTURA Y EDUCACION
UNIVERSIDAD TECNOLOGICA NACIONAL
RECTORADO


- 4 -

ANEXO I

GRUPO A (EN \$)

FACULTAD REGION./ UNIDAD ACADÉMICA	PLANTA TIPO	PLANTA ACTUAL	DIFERENCIA	
AVELLANEDA	62,411	82,702	20291	(*)
BAHIA BLANCA	37,262	36,566	-696	
BUENOS AIRES	269,913	289,708	19795	
C. DEL URUGUAY	32,379	24,527	-7852	
CORDOBA	116,999	150,504	33505	(*)
DELTA	21,085	23,302	2217	
GENERAL PACHECO	30,086	39,329	9243	(*)
HAEDO	35,308	57,692	22384	
LA PLATA	68,665	67,281	-1384	
MENDOZA	76,679	92,033	15354	
PARANA	26,511	28,756	2245	
RESISTENCIA	39,992	32,897	-7095	
ROSARIO	75,275	95,613	20338	
SAN NICOLAS	31,403	30,723	-680	
SANTA FE	45,053	51,310	6257	
TUCUMAN	71,638	80,545	8907	
SUB-TOTAL	1,040,660	1,183,488	142,828	
CONCORDIA	9,659	8,444	-1215	
CONFLUENCIA	13,454	10,730	-2724	
LA RIOJA	5,884	5,884	0	
RAFAELA	15,624	13,185	-2439	
RAWSON	12,358	6,464	-5894	
RECONQUISTA	5,844	3,943	-1901	
RIO GALLEGOS	10,474	10,553	79	
RIO GRANDE	16,245	11,494	-4751	
SAN FRANCISCO	17,918	12,945	-4973	
SAN RAFAEL	20,898	20,118	-780	
TRENQUE LAUQUEN	8,585	4,222	-4363	
VENADO TUERTO	12,883	13,213	330	
VILLA MARIA	20,218	17,306	-2912	
SUB-TOTAL	170,043	138,501	-31542	
TOTALES	1,210,703	1,321,989	111,286	

(*) VALORES EN REVISION A SOLICITUD DE LA UNIDAD ACADÉMICA.




MINISTERIO DE CULTURA Y EDUCACION
UNIVERSIDAD TECNOLÓGICA NACIONAL
RECTORADO

- 5 -

GRUPO B (EN \$)

FACULTAD REGION./ UNIDAD ACADEMICA	PLANTA TIPO	PLANTA ACTUAL	DIFERENCIA
AVELLANEDA	35,619	46,558	10939 (*)
BAHIA BLANCA	26,950	15,056	-11894
BUENOS AIRES	140,601	123,539	-17062
C. DEL URUGUAY	21,732	12,004	-9728
CORDOBA	66,612	77,630	11018 (*)
DELTA	17,295	10,746	-6549
GENERAL PACHECO	19,424	13,703	-5721
HAEDO	20,366	25,900	5534
LA PLATA	40,303	45,587	5284
MENDOZA	41,311	39,769	-1542
PARANA	18,399	12,350	-6049
RESISTENCIA	22,101	21,443	-658
ROSARIO	46,522	54,209	7687
SAN NICOLAS	24,728	17,928	-6800
SANTA FE	30,888	28,093	-2795
TUCUMAN	44,099	31,273	-12826
SUB-TOTAL	616,950	575,788	-41162
CONCORDIA	9,444	5,499	-3945
CONFLUENCIA	12,817	4,557	-8260
LA RIOJA	5,654	4,302	-1352
RAFAELA	15,181	4,760	-10421
RAWSON	14,861	4,001	-10860
RECONQUISTA	5,512	2,756	-2756
RIO GALLEGOS	12,480	1,760	-10720
RIO GRANDE	18,261	3,192	-15069
SAN FRANCISCO	19,907	5,050	-14857
SAN RAFAEL	17,921	13,895	-4026
TRENQUE LAUQUEN	8,808	2,569	-6239
VENADO TUERTO	11,262	5,107	-6155
VILLA MARIA	19,655	8,688	-10967
SUB-TOTAL	171,761	66,136	-105625
TOTALES	788,712	641,924	-146788

(*) VALORES EN REVISION A SOLICITUD DE LA UNIDAD ACADEMICA.




MINISTERIO DE CULTURA Y EDUCACION
UNIVERSIDAD TECNOLOGICA NACIONAL

- 6 -

RECTORADO

AUTORIDADES (EN CARGOS)

FACULTAD REGIONAL/ UNIDAD ACADEMICA	PLANTA TIPO	PLANTA ACTUAL	DIFERENCIA (EN CARGOS)	DIFERENCIA (EN \$)
AVELLANEDA	6	5	-1	
BAHIA BLANCA	6	3	-3	
BUENOS AIRES	7	6	-1	
CONCEP. DEL URUGUAY	6	5	-1	
CORDOBA	6	7	1	1,225
DELTA	6	6	0	
GRAL. PACHECO	6	5	-1	
HAEDO	6	3	-3	
LA PLATA	6	6	0	
MENDOZA	6	6	0	
PARANA	6	7	1	770
RESISTENCIA	6	5	-1	
ROSARIO	6	4	-2	
SAN NICOLAS	6	5	-1	
SANTA FE	6	5	-1	
TUCUMAN	6	5	-1	
SUB-TOTAL	97	83	-14	1,995
CONCORDIA	4	2	-2	
CONFLUENCIA	4	2	-2	
LA RIOJA	4	1	-3	
RAFAELA	5	4	-1	
RAWSON	4	2	-2	
RECONQUISTA	4	3	-1	
RIO GALLEGOS	4	3	-1	
RIO GRANDE	4	4	0	
SAN FRANCISCO	5	2	-3	
SAN RAFAEL	5	5	0	
TRENQUE LAUQUEN	4	2	-2	
VENADO TUERTO	5	5	0	
VILLA MARIA	5	3	-2	
SUB-TOTAL	57	38	-19	0
RECTORADO	10	16	6	8,645
TOTAL	164	137	-27	10,640




MINISTERIO DE CULTURA Y EDUCACION
UNIVERSIDAD TECNOLOGICA NACIONAL
RECTORADO

- 7 -

GRUPO C (EN CARGOS)

FACULTAD REGION./ UNIDAD ACADEMICA	PLANTA TIPO	PLANTA ACTUAL	DIFERENCIA
AVELLANEDA	38.5	35.5	-3.0
BAHIA BLANCA	35.0	24.5	-10.5
BUENOS AIRES	52.5	48.0	-4.5
C. DEL URUGUAY	31.5	17.0	-14.5
CORDOBA	45.5	40.5	-5.0
DELTA	31.5	10.0	-21.5
GENERAL PACHECO	31.5	16.0	-15.5
HAEDO	28.0	10.5	-17.5
LA PLATA	38.5	28.5	-10.0
MENDOZA	42.0	31.5	-10.5
PARANA	31.5	16.5	-15.0
RESISTENCIA	31.5	25.0	-6.5
ROSARIO	38.5	37.0	-1.5
SAN NICOLAS	35.0	13.0	-22.0
SANTA FE	35.0	26.0	-9.0
TUCUMAN	38.5	32.5	-6.0
SUB-TOTAL	584.5	412.0	-172.5
CONCORDIA	28.0	0.0	-28.0
CONFLUENCIA	28.0	9.0	-19.0
LA RIOJA	24.5	0.0	-24.5
RAFAELA	31.5	6.0	-25.5
RAWSON	28.0	2.0	-26.0
RECONQUISTA	24.5	0.0	-24.5
RIO GALLEGOS	28.0	4.5	-23.5
RIO GRANDE	31.5	8.0	-23.5
SAN FRANCISCO	31.5	4.0	-27.5
SAN RAFAEL	31.5	8.0	-23.5
TRENQUE LAUQUEN	28.0	0.0	-28.0
VENADO TUERTO	28.0	7.0	-21.0
VILLA MARIA	31.5	7.5	-24.0
SUB-TOTAL	374.5	56.0	-318.5
TOTALES	959.0	468.0	-491.0




MINISTERIO DE CULTURA Y EDUCACION
UNIVERSIDAD TECNOLOGICA NACIONAL
RECTORADO

- 8 -

GRUPO D (EN \$)

FACULTAD REGIONAL/ UNIDAD ACADEMICA	PLANTA TIPO	PLANTA ACTUAL	DIFERENCIA	
AVELLANEDA	20020	31132	11112	(*)
BAHIA BLANCA	15015	11676	-3339	
BUENOS AIRES	46135	32151	-13984	
CONCEP. DEL URUGUAY	12839	10817	-2022	
CORDOBA	20020	42314	22294	(*)
DELTA	12839	11323	-1516	
GRAL. PACHECO	12839	10151	-2688	
HAEDO	15015	13325	-1690	
LA PLATA	15015	19170	4155	
MENDOZA	20020	21057	1037	
PARANA	12839	8736	-4103	
RESISTENCIA	15015	28132	13117	
ROSARIO	20020	19962	-58	
SAN NICOLAS	12839	8064	-4775	
SANTA FE	20020	15096	-4924	
TUCUMAN	20020	6471	-13549	
SUB-TOTAL	290510	289577	-933	
CONCORDIA	1305	697	-608	
CONFLUENCIA	1305	1493	188	
LA RIOJA	1305	4047	2742	
RAFAELA	5440	1542	-3898	
RAWSON	1305	1349	44	
RECONQUISTA	1305	1310	5	
RIO GALLEGOS	1305	880	-425	
RIO GRANDE	1305	1215	-90	
SAN FRANCISCO	5440	1826	-3614	
SAN RAFAEL	5440	6197	757	
TRENQUE LAUQUEN	1305	2728	1423	
VENADO TUERTO	5440	6586	1146	(*)
VILLA MARIA	5440	7739	2299	
SUB-TOTAL	37640	37609	-31	
RECTORADO		96667		

(*) VALORES EN REVISION A SOLICITUD DE LA UNIDAD ACADEMICA



MINISTERIO DE CULTURA Y EDUCACION
UNIVERSIDAD TECNOLÓGICA NACIONAL
RECTORADO

GRUPO F + HORAS EXTRAS (EN \$)

FACULTAD REGIONAL/ UNIDAD ACADÉMICA	PLANTA PERM. TIPO (1)	PLANTA PERM. ACTUAL (2)	DIFERENCIA (3)	HORAS EX.PROM. (4)	GRUPO F (5)	EXTRAS + F (6)	DIFER. (6-3) (7)
AVELLANEDA	42649	30394	12255	7458	0	7458	-4797
BAHIA BLANCA	32062	18691	13371	2348	4118	6466	-6905
BUENOS AIRES	93423	54837	38586	13256	20472	33728	-4858
CONCEP. DEL URUGUAY	27002	11790	15212	0	307	307	-14905
CORDOBA	42649	33136	9513	9986	10821	20807	11294 (*)
DELTA	27002	15342	11660	1471	1510	2981	-8679
GRAL. PACHECO	27002	14708	12294	3594	16863	20457	8163 (*)
HAEDO	32062	17225	14837	5728	0	5728	-9109
LA PLATA	32062	24726	7336	6280	0	6280	-1056
MENDOZA	42649	28786	13863	2766	1400	4166	-9697
PARANA	27002	14801	12201	0	3532	3532	-8669
RESISTENCIA	32062	17017	15045	3064	581	3645	-11400
ROSARIO	42649	31580	11069	2399	740	3139	-7930
SAN NICOLAS	27002	10746	16256	1606	3901	5507	-10749
SANTA FE	42649	29126	13523	3955	5127	9082	-4441
TUCUMAN	42649	31512	11137	224	0	224	-10913
SUB-TOTAL	612575	384417	228158	64135	69372	133507	-94651
CONCORDIA	2913	2619	294	494	321	815	521
CONFLUENCIA	2913	1168	1745	580	0	580	-1165
LA RIOJA	2913	1341	1572	192	0	192	-1380
RAFAELA	11035	5897	5138	233	388	621	-4517
RAWSON	2913	472	2441	0	0	0	-2441
RECONQUISTA	2913	121	2792	0	0	0	-2792
RIO GALLEGOS	2913	934	1979	0	0	0	-1979
RIO GRANDE	2913	1424	1489	0	1460	1460	-29
SAN FRANCISCO	11035	6009	5026	0	0	0	-5026
SAN RAFAEL	11035	4872	6163	1099	0	1099	-5064
TRENQUE LAUQUEN	2913	1497	1416	0	367	367	-1049
VENADO TUERTO	11035	5484	5551	1435	7695	9130	3579
VILLA MARIA	11035	5377	5658	1524	1980	3504	-2154
SUB-TOTAL	78479	37215	41264	5557	12211	17768	-23496
RECTORADO	125658	70310	55348	23205	76610	99815	44467
TOTALES	816712	491942	324770	92897	158193	251090	-73680

(*) VALORES EN REVISION A SOLICITUD DE LA UNIDAD ACADÉMICA.

Todos los valores de los cuadros precedentes están tomados al mes de junio de 1992.