




Ministerio de Educación y Justicia  
Universidad Tecnológica Nacional  
Rectorado



HAEDO, 03 de Agosto de 1990.-

VISTO el Artículo 13 de la Ley de Contabilidad, y

CONSIDERANDO:

Que mediante Resolución Conjunta Ministerio de Educación y Justicia N° 1220/90 y Ministerio de Economía N° 630/90 se modifica el presupuesto vigente de esta Universidad.

Que se hace necesario distribuir el total del crédito asignado en las partidas 1210 y 1220 del Programa 528.

Que el dictado de la medida se efectúa en uso de las atribuciones otorgadas por la Ley N° 23.068.

Por ello,

EL CONSEJO SUPERIOR UNIVERSITARIO DE LA UNIVERSIDAD TECNOLÓGICA  
NACIONAL

RESUELVE:

ARTICULO 1°.-Distribuir entre las Unidades Académicas que se detallan en los Anexos I a VI que forman parte de la presente resolución crédito en las partidas 1210 y 1220, Programa 528.


ARTICULO 2°.-Regístrese. Comuníquese y archívese.

RESOLUCION N° 433/90.



CIRIO ADAMO MURAD  
SECRETARIO ACADEMICO

MAGNIFICO JUAN CARLOS REGALCATI  
RECTOR



Ministerio de Educación y Justicia  
Universidad Tecnológica Nacional

Rectorado

-2-

ANEXO I DE LA RESOLUCION N° 433/90

PROGRAMA : 528

PARTIDA PRINCIPAL: 1210 - CONTRIBUCION TESORO

UNIDAD ACADEMICA	%	IMPORTE
AVELLANEDA	2,92	8.715.791.-
BAHIA BLANCA	2,43	7.253.210.-
BUENOS AIRES	9,68	28.893.445.-
C. DEL URUGUAY	1,70	5.074.262.-
CORDOBA	4,86	14.506.420.-
DELTA	1,70	5.074.262.-
GENERAL PACHECO	2,43	7.253.210.-
HAEDO	2,43	7.253.210.-
LA PLATA	2,43	7.253.210.-
MENDOZA	2,92	8.715.791.-
PARANA	1,70	5.074.262.-
RESISTENCIA	2,43	7.253.210.-
ROSARIO	2,92	8.715.791.-
SAN NICOLAS	1,70	5.074.262.-
SANTA FE	2,43	7.253.210.-
TUCUMAN	2,92	8.715.791.-
SAN FRANCISCO	0,73	2.178.948.-
VILLA MARIA	0,86	2.566.980.-
RAFAELA	0,73	2.178.948.-
SAN RAFAEL	0,86	2.566.980.-
TRENQUE LAUQUEN	0,49	1.462.581.-
VENADO TUERTO	0,86	2.566.980.-
CONCORDIA	0,49	1.462.581.-
RIO GALLEGOS	0,49	1.462.581.-
RIO GRANDE	0,73	2.178.948.-
RAWSON	0,49	1.462.581.-
CONFLUENCIA	0,73	2.178.948.-
LA RIOJA	0,49	1.462.581.-
RECONQUISTA	0,49	1.462.581.-
GASTOS CONSEJO SUPERIOR	10,00	29.848.600.-
RECTORADO GASTOS PPIOS.	14,96	44.653.506.-
GASTOS COMPARTIDOS	19,00	56.712.339.-
<b>TOTAL</b>	<b>100,00</b>	<b>298.486.000.-</b>



Ministerio de Educación y Justicia  
Universidad Tecnológica Nacional

Rectorado


-3-

ANEXO II DE LA RESOLUCION N° 433/90.

PROGRAMA: 528

PARTIDA PRINCIPAL: 1211 - CONTRIBUCION TESORO - U.S.V.

UNIDAD ACADEMICA	%	IMPORTE
AVELLANEDA	2,92	18.203.280.-
BAHIA BLANCA	2,43	15.148.620.-
BUENOS AIRES	9,68	60.345.120.-
C. DEL URUGUAY	1,70	10.597.800.-
CORDOBA	4,86	30.297.240.-
DELTA	1,70	10.597.800.-
GENERAL PACHECO	2,43	15.148.620.-
HAEDO	2,43	15.148.620.-
LA PLATA	2,43	15.148.620.-
MENDOZA	2,92	18.203.280.-
PARANA	1,70	10.597.800.-
RESISTENCIA	2,43	15.148.620.-
ROSARIO	2,92	18.203.280.-
SAN NICOLAS	1,70	10.597.800.-
SANTA FE	2,43	15.148.620.-
TUCUMAN	2,92	18.203.280.-
SAN FRANCISCO	0,73	4.550.820.-
VILLA MARIA	0,86	5.361.240.-
RAFAELA	0,73	4.550.820.-
SAN RAFAEL	0,86	5.361.240.-
TRENQUE LAUQUEN	0,49	3.054.660.-
VENADO TUERTO	0,86	5.361.240.-
CONCORDIA	0,49	3.054.660.-
RIO GALLEGOS	0,49	3.054.660.-
RIO GRANDE	0,73	4.550.820.-
RAWSON	0,49	3.054.660.-
CONFLUENCIA	0,73	4.550.820.-
LA RIOJA	0,49	3.054.660.-
RECONQUISTA	0,49	3.054.660.-
GASTOS CONSEJO SUPERIOR	10,00	62.340.000.-
RECTORADO GASTOS PROPIOS	14,96	93.260.640.-
GASTOS COMPARTIDOS	19,00	118.446.000.-
<b>TOTAL</b>	<b>100,00</b>	<b>623.400.000.-</b>



Ministerio de Educación y Justicia  
Universidad Tecnológica Nacional  
Rectorado

-4-

ANEXO III DE LA RESOLUCION N° 433/90

PROGRAMA: 528

PARTIDA PRINCIPAL: 1220 - CONTRIBUCION TESORO

UNIDAD ACADEMICA	IMPORTE
AVELLANEDA	69.287.480.-
BAHIA BLANCA	62.954.169.-
BUENOS AIRES	97.344.238.-
CONCEPCION DEL URUGUAY	26.017.070.-
CORDOBA	75.846.981.-
DELTA	26.017.070.-
GENERAL PACHECO	41.466.149.-
HAEDO	41.466.149.-
LA PLATA	50.061.357.-
MENDOZA	75.846.981.-
PARANA	26.017.070.-
RESISTENCIA	50.061.357.-
ROSARIO	75.846.981.-
SAN NICOLAS	26.017.070.-
SANTA FE	69.287.480.-
TUCUMAN	62.954.169.-
SAN FRANCISCO	12.080.837.-
VILLA MARIA	12.080.837.-
RAFAELA	12.080.837.-
SAN RAFAEL	12.080.837.-
TRENQUE LAUQUEN	8.474.617.-
VENADO TUERTO	12.080.837.-
CONCORDIA	8.474.617.-
RIO GALLEGOS	8.474.617.-
RIO GRANDE	12.080.837.-
RAWSON	8.474.617.-
CONFLUENCIA	12.080.837.-
LA RIOJA	8.474.617.-
RECONQUISTA	8.474.617.-
GASTOS CONSEJO SUPERIOR	96.105.763.-
RECTORADO GASTOS PROPIOS	504.870.799.-
GASTOS COMPARTIDOS	190.228.106.-
<b>TOTAL</b>	<b>1.803.110.000.-</b>

(\*) Del importe distribuido en este anexo fue descontado lo distribuido por Resolución N° 237/90 de acuerdo a lo dispuesto por el Consejo Superior en la reunión efectuada en General Pacheco (30-05-90)



Ministerio de Educación y Justicia  
Universidad Tecnológica Nacional

Rectorado


-5-

ANEXO IV DE LA RESOLUCION N° 433/90

PROGRAMA: 528

PARTIDA PRINCIPAL: 1221 - CONTRIBUCION TESORO - U.S.V.

UNIDAD ACADEMICA	%	IMPORTE
AVELLANEDA	3,69	78.421.135
BAHIA BLANCA	3,41	72.470.479
BUENOS AIRES	6,19	131.551.985
C. DEL URUGUAY	1,42	30.178.323
CORDOBA	3,98	84.584.313
DELTA	1,42	30.178.323
GENERAL PACHECO	2,46	52.280.756
HAEDO	2,46	52.280.756
LA PLATA	2,84	60.356.646
MENDOZA	3,98	84.584.313
PARANA	1,42	30.178.323
RESISTENCIA	2,84	60.356.646
ROSARIO	3,98	84.584.313
SAN NICOLAS	1,42	30.178.323
SANTA FE	3,69	78.421.135
TUCUMAN	3,41	72.470.479
SAN FRANCISCO	0,67	14.239.068
VILLA MARIA	0,67	14.239.068
RAFAELA	0,67	14.239.068
SAN RAFAEL	0,67	14.239.068
TRENQUE LAUQUEN	0,478	9.988.600
VENADO TUERTO	0,67	14.239.068
CONCORDIA	0,47	9.988.600
RIO GALLEGOS	0,47	9.988.600
RIO GRANDE	0,67	14.239.068
RAWSON	0,47	9.988.600
CONFLUENCIA	0,67	14.239.068
LA RIOJA	0,47	9.988.600
RECONQUISTA	0,47	9.988.600
GASTOS CONSEJO SUPERIOR	5,33	113.274.972
RECTORADO GASTOS PROPIOS	28,00	595.065.520
GASTOS COMPARTIDOS	10,55	224.212.184
<b>TOTAL</b>	<b>100,00</b>	<b>2.125.234.000</b>



Ministerio de Educación y Justicia  
Universidad Tecnológica Nacional  
Rectorado


-6-

ANEXO V DE LA RESOLUCION N° 433/90

PROGRAMA: 528

PARTIDA PRINCIPAL: 1221 - CONTRIBUCION TESORO - U.S.V.

UNIDADES ACADEMICAS	ATENCION UNID. ACAD.	%	PROFESORES VISITANTES	%
BAHIA BLANCA	38.800.000	60,50	-	-
C. DEL URUGUAY	2.123.000	3,31	5.256.000	23,77
CORDOBA	5.785.000	9,02	-	-
MENDOZA	7.324.000	11,42	5.104.000	23,08
RESISTENCIA	-	-	11.225.000	50,76
ROSARIO	4.393.000	6,85	-	-
SANTA FE	5.708.000	8,90	-	-
SAN RAFAEL	-	-	529.000	2,39
TOTAL	64.133.000	100,00	22.114.000	100,00



Ministerio de Educación y Justicia  
Universidad Tecnológica Nacional

Rectorada

-7-

ANEXO VI DE LA RESOLUCION N° 433/90

PROGRAMA: 528

PARTIDA PRINCIPAL: 1221 - CONTRIBUCION TESORO U.S.V.

UNIDAD ACADEMICA	CONCURSOS DOCENTES
BAHIA BLANCA	11.619.000
PARANA	10.500.000
RESISTENCIA	3.300.000
TOTAL	25.419.000